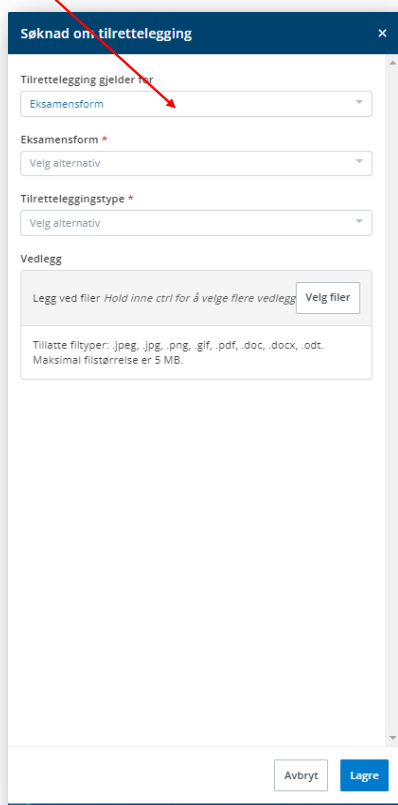


SØKNADSPROSESS FOR TILRETTELEGGING I VISMA INSCHOOL

For å legge inn søknad i VISMA InSchool logger du deg inn, deretter velger du 'Mine søknader' i menyen på venstre side. Videre følger du instruks som vist under:

1 Velg 'Eksamensform'



Søknad om tilrettelegging

Tilrettelegging gjelder for
Eksamensform

Eksamensform *
Velg alternativ

Tilretteleggingstype *
Velg alternativ

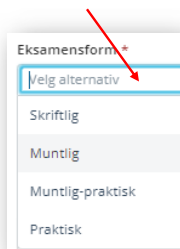
Vedlegg

Legg ved filer Hold inne ctrl for å velge flere vedlegg Velg filer

Tillatte filtyper: jpeg, jpg, png, gif, pdf, doc, docx, odt.
Maksimal filstørrelse er 5 MB.

Avbryt Lagre

2 Velg eksamensform



Eksamensform *

Velg alternativ

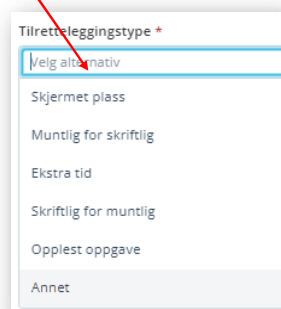
Skriftlig

Muntlig

Muntlig-praktisk

Praktisk

3 Velg tilretteleggingstype



Tilretteleggingstype *

Velg alternativ

Skjermet plass

Muntlig for skriftlig

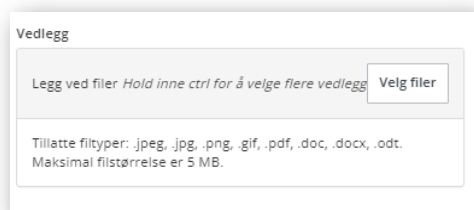
Ekstra tid

Skriftlig for muntlig

Opplest oppgave

Annet

4 Last opp vedlegg - bruk skjema fra lege/sakkyndig



Vedlegg

Legg ved filer Hold inne ctrl for å velge flere vedlegg Velg filer

Tillatte filtyper: jpeg, jpg, png, gif, pdf, doc, docx, odt.
Maksimal filstørrelse er 5 MB.